

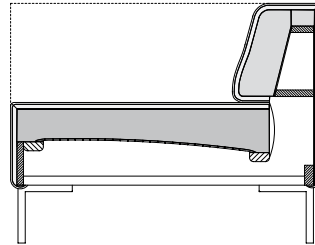


Design: freistil Design-Team

STECKBRIEF

TECHNISCHER AUFBAU

- Holzinnengestell
- Unterfederung: Wellenfeder
- Sitzpolster aus Polyurethan-Kaltschaum, „Raumgewicht“ 37 kg/m³
- Rückenpolster aus Polyurethan-Kaltschaum, „Raumgewicht“ 28 kg/m³
- Standardfuß: Kunststoff-Rundrohr in der Oberfläche „Mattchromoptik“
Die Angaben zum „Raumgewicht“ können in einem Toleranzbereich von +/- 10% schwanken.




HINWEISE


- **Sitzhöhe wahlweise 37 oder 40 cm. Bitte bei Bestellung angeben**
- Modelle mit unterschiedlichen Rückenhöhen können **nicht** miteinander gekoppelt werden
- A-PB 138 bildet bei einer Ecke aus K-ASO 160 und K-ASO 180 eine formal geschlossene Day-Bed-Situation; Modell nicht koppelbar, wird nur angestellt
- Modelle normal und übertief können miteinander gekoppelt werden
- Eckgruppen nur aus ASO's bestehen immer aus Modellen gleicher Richtungsangaben mit: K-ASO links + K-ASO links, sowie K-ASO rechts + K-ASO rechts
- RUK-RO ist nur für Ausführung mit niedrigem Rücken geeignet
- Bei Veloursbezügen kommt es hier bei Anreihgruppen zu unterschiedlich gerichteten Flurlagen und damit zu einem unterschiedlichen Glanzverhalten.
- Bei Lederbezügen gibt es mehr Teilungsnähte als bei Stoffbezügen. Ausführliche Hinweise dazu im Info-Teil.

FUSSVARIANTEN - außen

- | | | | | | | | |
|--|---|-----------------------|---------------------------------|---------------------------|----------------------------|--|-------------------------------------|
| Kunststoff-Rundrohrfuß, Mattchromoptik (Standardfuß) | Kunststoff-Rundrohrfuß, Glanzchromoptik | Winkelfuß, glanzchrom | Winkelfuß, Strukturlack schwarz | Kegelfuß, Eiche natur H98 | Kegelfuß, Eiche dunkel H65 | Stahlfuß konifiziert, Strukturlack schwarz | Rundrohr-Rahmen-gestell, glanzchrom |
|--|---|-----------------------|---------------------------------|---------------------------|----------------------------|--|-------------------------------------|




- | | | | | | |
|----------------------------------|---|-------------------------|-----------------------------------|-----------------------------------|------------------------------------|
| Kufen-Rahmen-gestell, glanzchrom | Stahlkufe Quadratrohr, Strukturlack schwarz | Diagonalfuß, glanzchrom | Diagonalfuß, Strukturlack schwarz | Kegelfuß geneigt, Eiche natur H98 | Kegelfuß geneigt, Eiche dunkel H65 |
|----------------------------------|---|-------------------------|-----------------------------------|-----------------------------------|------------------------------------|




FUSSVARIANTEN - eingerückt (=ER)

- | | | | | | | | |
|--|---|-----------------------|---------------------------------|---------------------------|----------------------------|--|-------------------------------------|
| Kunststoff-Rundrohrfuß, Mattchromoptik (Standardfuß) | Kunststoff-Rundrohrfuß, Glanzchromoptik | Winkelfuß, glanzchrom | Winkelfuß, Strukturlack schwarz | Kegelfuß, Eiche natur H98 | Kegelfuß, Eiche dunkel H65 | Stahlfuß konifiziert, Strukturlack schwarz | Rundrohr-Rahmen-gestell, glanzchrom |
|--|---|-----------------------|---------------------------------|---------------------------|----------------------------|--|-------------------------------------|



- | | | | | | |
|----------------------------------|--|-------------------------|-----------------------------------|-----------------------------------|------------------------------------|
| Kufen-Rahmen-gestell, glanzchrom | Stahlkufe Quadratrohr Strukturlack schwarz | Diagonalfuß, glanzchrom | Diagonalfuß, Strukturlack schwarz | Kegelfuß geneigt, Eiche natur H98 | Kegelfuß geneigt, Eiche dunkel H65 |
|----------------------------------|--|-------------------------|-----------------------------------|-----------------------------------|------------------------------------|





K-SOB 185 / 223 ER (eingerückter Fuß)
PB 86 x 54
2 x BI-RUK 60 x 40
(Stahlkufe Quadratrohr, Strukturlack schwarz)



K-ASO 185 / 160 re (hoher Rücken)
K-ASO 185 / 140 re (hoher Rücken)
(Winkelfuß Strukturlack schwarz)
(vgl. Kombinationsbeispiel ☺ S. 121)

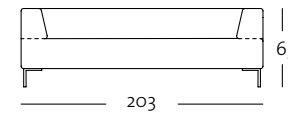


K-Ü-ASO 185 / 200 li ER (eingerückter Fuß)
K-ASO 185 / 160 li ER (eingerückter Fuß)
3 x BI-RUK 60 x 40
1 x BI-RUK 144 / 63 x 43
(Stahlkufe Quadratrohr, Strukturlack schwarz)

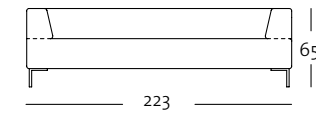
PROGRAMMÜBERSICHT

Frontansicht / Draufsicht

Korpus-Sofa in zwei Größen: 203, 223 cm



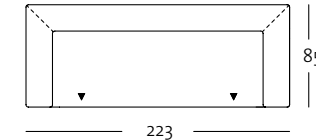
K-SOB 185 / 203



K-SOB 185 / 223

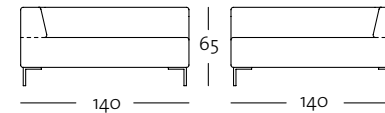


K-SOB 185 / 203



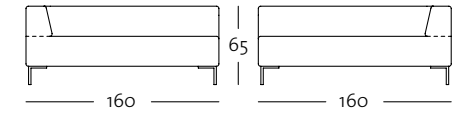
K-SOB 185 / 223

Korpus-Anreihsofa in vier Größen: 140, 160, 180, 200 cm



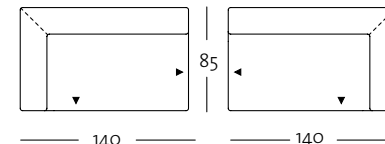
K-ASO 185 / 140 li

K-ASO 185 / 140 re



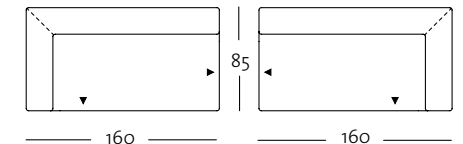
K-ASO 185 / 160 li

K-ASO 185 / 160 re



K-ASO 185 / 140 li

K-ASO 185 / 140 re



K-ASO 185 / 160 li

K-ASO 185 / 160 re

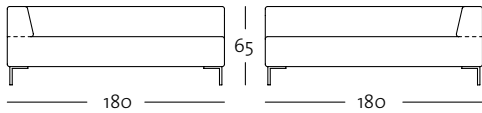


PROGRAMMÜBERSICHT

Alle Korpusmodelle auch in Übertiefe
(Gesamttiefe 97 cm) und/oder hohem Rücken
(Gesamthöhe 74 cm) verfügbar.

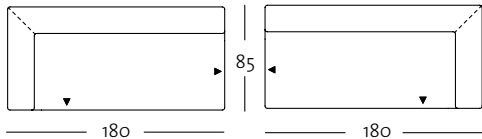
Frontansicht / Draufsicht

Korpus-Anreihsofa in vier Größen: 140, 160, 180, 200 cm



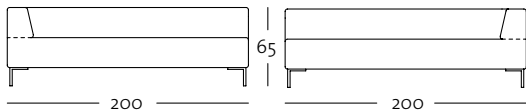
K-ASO 185 / 180 li

K-ASO 185 / 180 re



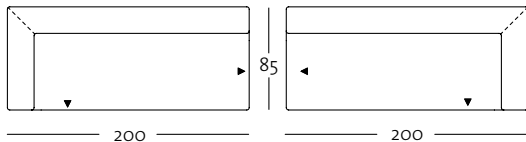
K-ASO 185 / 180 li

K-ASO 185 / 180 re



K-ASO 185 / 200 li

K-ASO 185 / 200 re



K-ASO 185 / 200 li

K-ASO 185 / 200 re

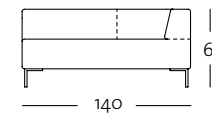
PROGRAMMÜBERSICHT

Alle Korpusmodelle auch in Übertiefe
(Gesamttiefe 97 cm) und/oder hohem Rücken
(Gesamthöhe 74 cm) verfügbar.

Frontansicht / Draufsicht

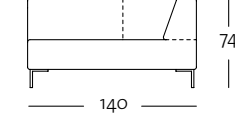
Korpus-XL-Eckpolsterteil: 140 x 140 cm

Normaler Rücken

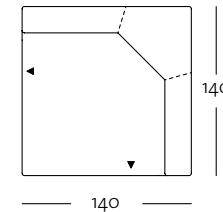


K-XL-EPT 185 / 140

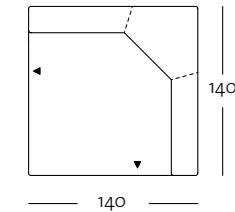
Hoher Rücken



K-H-XL-EPT 185 / 140

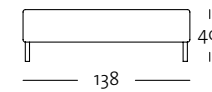


K-XL-EPT 185 / 140



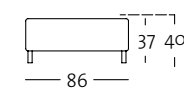
K-H-XL-EPT 185 / 140

Anreih-Polsterbank: 138 x 97 cm

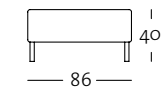


A-PB 185 / 138

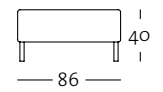
Polsterbank: 86 x 54 cm, 86 x 86 cm bzw. 86 x 97 cm (Übertief)



PB 185 / 86 x 54



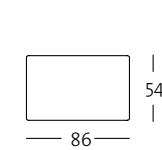
PB 185 / 86 x 86



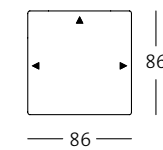
PB 185 / 86 x 97 (Übertief)



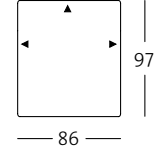
A-PB 185 / 138



PB 185 / 86 x 54



PB 185 / 86 x 86



PB 185 / 86 x 97 (Übertief)

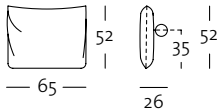


PROGRAMMÜBERSICHT

Alle Korpusmodelle auch in Übertiefe
(Gesamttiefe 97 cm) und/oder hohem Rücken
(Gesamthöhe 74 cm) verfügbar.

Frontansicht / Draufsicht

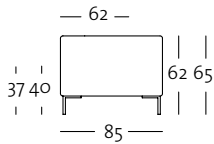
Rückenkissen mit Rolle
(nicht für hohen Rücken geeignet): 65 x 52 cm



RUK-RO 185

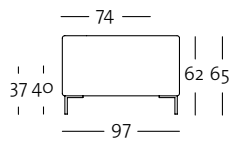
Seitenansicht

Normaltief



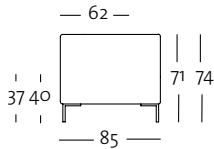
K-SOB 185
K-ASO 185

Übertief



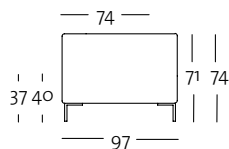
K-SOB 185 (Übertief)
K-ASO 185 (Übertief)

Normaltief (hoher Rücken)



K-H-SOB 185
K-H-ASO 185

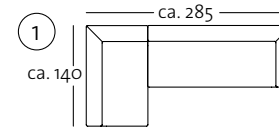
Übertief (hoher Rücken)



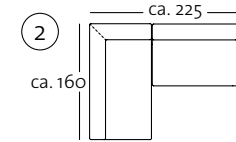
K-H-SOB 185 (Übertief)
K-H-ASO 185 (Übertief)

KOMBINATIONSBEISPIELE

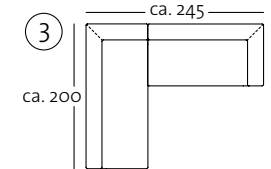
Darstellung der Kombinationsbeispiele nicht maßstabsgetreu.



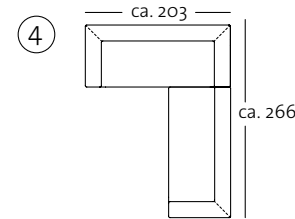
K-ASO 185 / 140 re
K-ASO 185 / 200 re



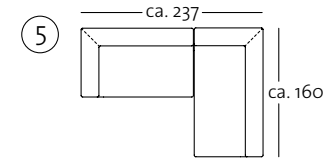
K-ASO 185 / 160 re
K-ASO 185 / 140 re



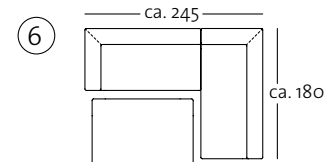
K-ASO 185 / 200 re
K-ASO 185 / 160 re



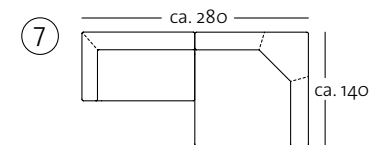
K-H-SOB 185 / 203
K-H-ASO 185 / 180 re



K-Ü-ASO 185 / 140 li (Übertief)
K-Ü-ASO 185 / 160 li (Übertief)



K-ASO 185 / 160 li
K-ASO 185 / 180 li
A-PB 185 / 138



K-ASO 185 / 140 li
K-XL-EPT 185 / 140