



Design: freistil Design-Team

freistil  
147

## STECKBRIEF

### TECHNISCHER AUFBAU

- Holzinnengestell
- Unterfederung: Wellenfeder
- Sitzpolster aus Polyurethan-Kaltschaum, „Raumgewicht“ 36 kg/m<sup>3</sup>
- Rückenpolster aus Polyurethan-Kaltschaum, „Raumgewicht“ 28 kg/m<sup>3</sup>
- Standardfuß: Kunststoff


Die Angaben zum „Raumgewicht“ können in einem Toleranzbereich von +/- 10% schwanken.

### HINWEISE

- Auf Wunsch kann der Kunde die Sitzhöhe um 25 mm erhöhen.  
Ein Satz Erhöhungs-Module ist hinzugefügt.
- Eckgruppen nur aus ASOs bestehen immer, aus Modellen gleicher Richtungsangaben:  
ASO links + ASO links sowie ASO rechts + ASO rechts.
- Modell PSZ kann mit allen anderen Modellen gekoppelt werden.
- Modell PB kann mit allen anderen Modellen gekoppelt werden.
- Dieses Programm ist designbedingt leger gepolstert und neigt zur Wellenbildung  
in der Polsteroberfläche und bedarf daher einer höheren Unterhaltspflege.
- Rapport- oder Musterstoffe können auf diesem Programm nicht verarbeitet werden.
- Programm ist für Veloursbezüge nur bedingt geeignet. Durch die Kappnähte oder  
Keder kann es hier zu Florgassen kommen.
- Bei Veloursbezügen kommt es hier bei Anreihgruppen zu unterschiedlich  
gerichteten Florlagen und damit zu einem unterschiedlichen Glanzverhalten.
- Bei Lederbezügen gibt es mehr Teilungsnähte als bei Stoffbezügen.  
Ausführliche Hinweise dazu im Info-Teil.

### FUSSVARIANTEN

Kunststofffuß (Standardfuß)    Rundrohr-Rahmen, glanzchrom



K-UE-ASE 147 / 95  
K-ASO 147 / 118 li  
K-ASO 147 / 118 re  
3 x RUK-RO 147  
3 x POK 147 / 35 x 35  
(vgl. Kombinationsbeispiel ① S. 44)



PB 147 / 95  
K-ASO 147 / 118 li  
K-UE-ASE 147 / 95  
K-ASO 147 / 118 re  
3 x RUK-RO 147  
2 x POK 147 / 35 x 35  
1 x BI-RUK 147 / 60 x 40  
(vgl. Kombinationsbeispiel ② S. 44)



K-ASO 147 / 118 li  
PSZ 147 / 95  
K-ASO 147 / 118 re  
3 x K-ASE 147 / 95  
PB 147 / 95  
5 x RUK-RO 147  
2 x POK 147 / 35 x 35  
2 x BI-RUK 147 / 60 x 40



K-ASO 147 / 118 li  
PSZ 147 / 95  
3 x K-ASE 147 / 95  
K-ASO 147 / 118 re  
PB 147 / 95  
5 x RUK-RO 147  
2 x POK 147 / 35 x 35  
3 x BI-RUK 147 / 60 x 40

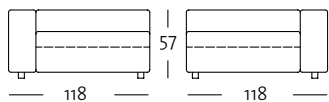




## PROGRAMMÜBERSICHT

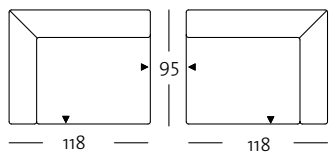
### Frontansicht / Draufsicht

Korpus-Anreihsofa: 118 cm



K-ASO 147 / 118 li

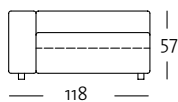
K-ASO 147 / 118 re



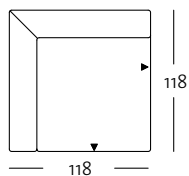
K-ASO 147 / 118 li

K-ASO 147 / 118 re

Korpus-Eckpolsterteil mit Übertiefe: 118 x 118 cm

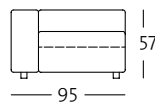


K-UE-EPT 147 / 118

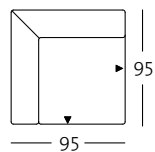


K-UE-EPT 147 / 118

Korpus-Eckpolsterteil: 95 x 95 cm

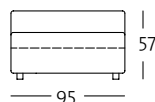


K-EPT 147 / 95

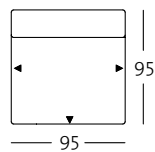


K-EPT 147 / 95

Korpus-Anreihessel: 95 x 95 cm



K-ASE 147 / 95

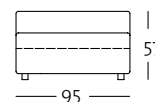


K-ASE 147 / 95

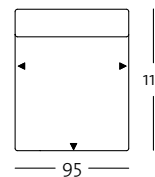
## PROGRAMMÜBERSICHT

### Frontansicht / Draufsicht

Korpus-Anreihessel mit Übertiefe: 95 x 118 cm

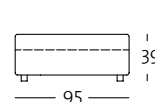


K-UE-ASE 147 / 95

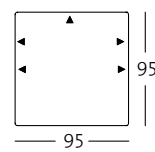


K-UE-ASE 147 / 95

Polstersitz: 95 x 95 cm

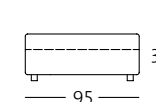


PSZ 147 / 95

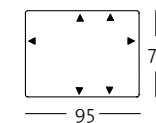


PSZ 147 / 95

Polsterbank: 95 x 72 cm



PB 147 / 95



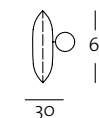
PB 147 / 95

Erforderliches Rückenkissen mit Rolle:  
77 x 60 cm



RUK-RO 147

### Seitenansicht

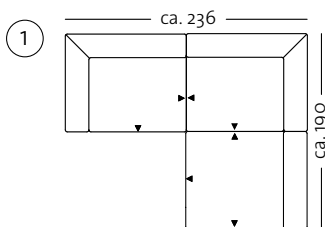


RUK-RO 147

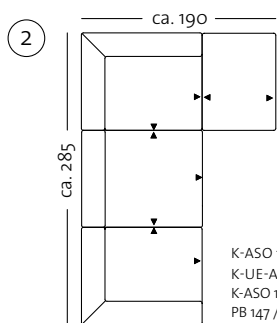


## KOMBINATIONSBEISPIELE

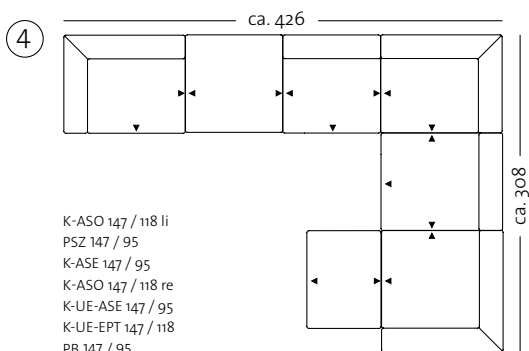
Darstellung der Kombinationsbeispiele nicht maßstabsgetreu.



K-ASO 147 / 118 li  
K-ASO 147 / 118 re  
K-UE-ASE 147 / 95



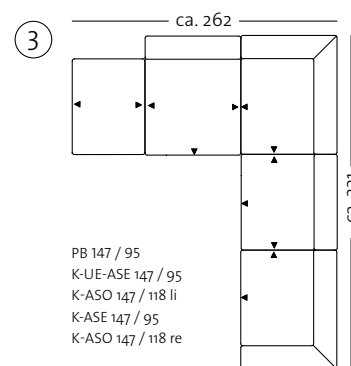
K-ASO 147 / 118 li  
K-UE-ASE 147 / 95  
K-ASO 147 / 118 re  
PB 147 / 95



K-ASO 147 / 118 li  
PSZ 147 / 95  
K-ASE 147 / 95  
K-ASO 147 / 118 re  
K-UE-ASE 147 / 95  
K-UE-EPT 147 / 118  
PB 147 / 95

## KOMBINATIONSBEISPIELE

Darstellung der Kombinationsbeispiele nicht maßstabsgetreu.



PB 147 / 95  
K-UE-ASE 147 / 95  
K-ASO 147 / 118 li  
K-ASE 147 / 95  
K-ASO 147 / 118 re

Beispielkombination ③  
in 10 verschiedenen  
Planungsvarianten

